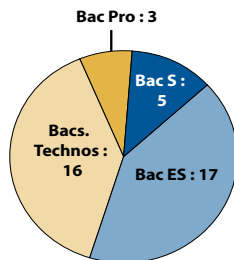


## DUT Gestion Logistique et Transport (GLT)

### Profil des bacheliers 2005 inscrits en DUT GLT en 2005-06

CSP des parents	Effectifs	Sexe	Effectifs
Très favorisée	9 (22%)	Hommes	21 (51%)
Favorisée	10 (24%)	Femmes	20 (49%)
Moyenne	9 (22%)		
Défavorisée	12 (30%)	<b>Age au bac</b>	<b>Effectifs</b>
Inconnue	1 (2%)	18 ans ou moins	19 (46%)
		19 ans ou plus	22 (54%)
<b>Total</b>	<b>41</b>	<b>Total</b>	<b>41</b>



### 2005-2006 : la 1<sup>re</sup> année de DUT

#### Réussite aux examens en 2005-2006

Baccalauréats	Bacheliers 2005 inscrits	Réussite en 1 <sup>re</sup> année			
		Présents aux examens	Admis	% Admis / inscrits	% Admis / présents
Scientifique	5	4	4	-	-
Éco. et social	17	14	13	-	-
Littéraire	0	0	0	-	-
Technologiques	16	15	12	-	-
Professionnel	3	1	1	-	-
<b>Total</b>	<b>41</b>	<b>34</b>	<b>30</b>	<b>73%</b>	<b>88%</b>

Les résultats des études et enquêtes de l'ORESIFE sont consultables et téléchargeables sur

[www.universites-formations-alsace.fr](http://www.universites-formations-alsace.fr)  
Rubrique "ORESIFE"

ORESIFE  
Nouveau Patio  
20a rue René Descartes  
67000 - STRASBOURG

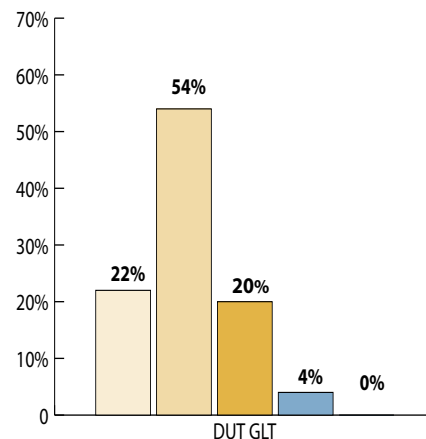
#### Devenir à l'issue de la 1<sup>re</sup> année

Baccalauréats	Bacheliers 2005 inscrits	Situation en 2006-2007							
		En 2 <sup>e</sup> année		Redoublement		Réorientation		Sortie	
		Effectifs	% des Inscrits	Effectifs	% des Inscrits	Effectifs	% des Inscrits	Effectifs	% des Inscrits
Scientifique	5	4	-	0	-	0	-	1	-
Éco. et social	17	13	-	1	-	0	-	3	-
Littéraire	0	0	-	0	-	0	-	0	-
Technologiques	16	12	-	1	-	0	-	3	-
Professionnel	3	1	-	0	-	1	-	1	-
<b>Total</b>	<b>41</b>	<b>30</b>	<b>73%</b>	<b>2</b>	<b>5%</b>	<b>1</b>	<b>2%</b>	<b>8</b>	<b>20%</b>

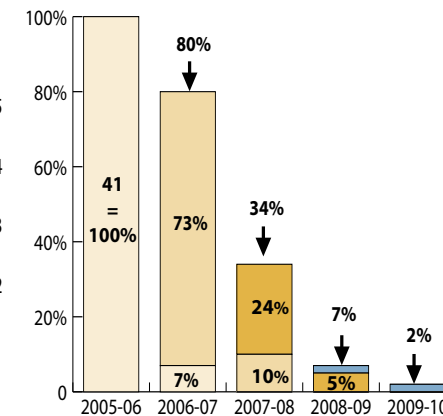
### Obtention du DUT

Baccalauréats	Bacheliers 2005 inscrits	Obtention du DUT							
		Obtention en 2 ans			Obtention en 3 ans			Total	
		Effectifs DUT2 2006-07	Diplômés 2007	% de la cohorte	Effectifs DUT2 2007-08	Diplômés 2007	% de la cohorte	Diplômés en 2 ou 3 ans	% de la cohorte
Scientifique	5	4	4	-	0	0	-	4	-
Éco. et social	17	13	13	-	1	0	-	13	-
Littéraire	0	-	-	-	-	-	-	-	-
Technologiques	16	12	10	-	3	3	-	13	-
Professionnel	3	1	1	-	0	0	-	1	-
<b>Total</b>	<b>41</b>	<b>30</b>	<b>28</b>	<b>68%</b>	<b>4</b>	<b>3</b>	<b>7%</b>	<b>31</b>	<b>76%</b>

### Niveau max. atteint en 5 ans



### Taux d'inscrits par année



### Taux de passage en bac+3

Bacheliers 2005	Primo Inscrits bac+3 2007		Primo Inscrits bac+3 2008		Total
	Effectifs	% des bacheliers 2005	Effectifs	% des bacheliers 2005	
41	10	24%	2	5%	29%

#### Lecture du graphique :

En 2009-10, 22% des 41 bacheliers 2005 inscrits en DUT1 GLT en 2005-06 n'ont pas dépassé le niveau bac+1. Aucun n'a atteint un niveau bac+5 en 5 ans soit un parcours sans redoublement.

#### Lecture du graphique :

En 2006-07, 80% des 41 bacheliers 2005 inscrits en DUT1 GLT en 2005-06 étaient encore inscrits à l'université: 73% dans une formation de niveau bac+2 et 7% dans une formation de niveau bac+1.

# Parcours universitaire des bacheliers 2005 inscrits en 2005 en DUT GLT

