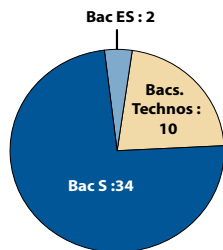


DUT Génie Biologique (GB)

Profil des bacheliers 2005 inscrits en DUT GB en 2005-06

CSP des parents	Effectifs	Sexe	Effectifs
Très favorisée	12 (26%)	Hommes	22 (48%)
Favorisée	8 (17%)	Femmes	24 (52%)
Moyenne	16 (35%)		
Défavorisée	10 (22%)		
Inconnue	0		
Total	46	Total	46



2005-2006 : la 1^{re} année de DUT

Réussite aux examens en 2005-2006

Baccalauréats	Bacheliers 2005 inscrits	Réussite en 1 ^{re} année			
		Présents aux examens	Admis	% Admis / inscrits	% Admis / présents
Scientifique	34	nd	nd	nd	nd
Éco. et social	2	nd	nd	nd	nd
Littéraire	0	nd	nd	nd	nd
Technologiques	10	nd	nd	nd	nd
Professionnel	0	nd	nd	nd	nd
Total	46	nd	nd	nd	nd

Les résultats des études et enquêtes de l'ORESIPE sont consultables et téléchargeables sur

www.universites-formations-alsace.fr
Rubrique "ORESIPE"

ORESIPE
Nouveau Patio
20a rue René Descartes
67000 - STRASBOURG

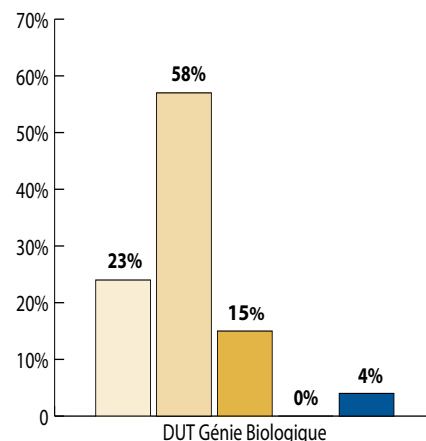
Devenir à l'issue de la 1^{re} année

Baccalauréats	Bacheliers 2005 inscrits	Situation en 2006-2007							
		En 2 ^e année		Redoublement		Réorientation		Sortie	
		Effectifs	% des Inscrits	Effectifs	% des Inscrits	Effectifs	% des Inscrits	Effectifs	% des Inscrits
Scientifique	34	nd	nd	nd	nd	nd	nd	nd	nd
Éco. et social	2	nd	nd	nd	nd	nd	nd	nd	nd
Littéraire	0	nd	nd	nd	nd	nd	nd	nd	nd
Technologiques	10	nd	nd	nd	nd	nd	nd	nd	nd
Professionnel	0	nd	nd	nd	nd	nd	nd	nd	nd
Total	46	nd	nd	nd	nd	nd	nd	nd	nd

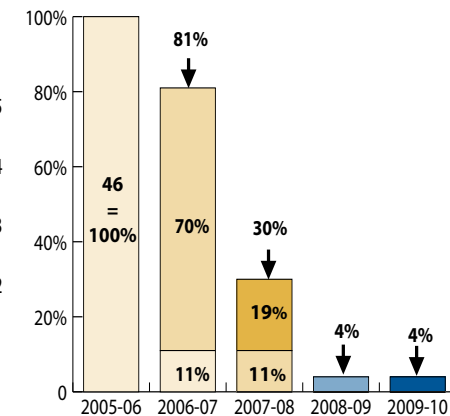
Obtention du DUT

Baccalauréats	Bacheliers 2005 inscrits	Obtention du DUT								
		Obtention en 2 ans				Obtention en 3 ans			Total	
		Effectifs DUT2 2006-07	Diplômés 2007	% de la cohorte	Effectifs DUT2 2007-08	Diplômés 2008	% de la cohorte	Diplômés en 2 ou 3 ans	% de la cohorte	
Scientifique	34	29	27	79%	4	4	12%	31	91%	
Éco. et social	2	0	0	-	1	1	-	1	-	
Littéraire	0	-	-	-	-	-	-	-	-	
Technologiques	10	3	3	-	0	0	-	3	-	
Professionnel	0	-	-	-	-	-	-	-	-	
Total	46	32	30	65%	5	5	11%	35	76%	

Niveau max. atteint en 5 ans



Taux d'inscrits par année



Taux de passage en bac+3

Bacheliers 2005	Primo Inscrits bac+3 2007		Primo Inscrits bac+3 2008		Total
	Effectifs	% des bacheliers 2005	Effectifs	% des bacheliers 2005	
46	9	19%	0	0%	19%

Lecture du graphique :

En 2009-10, 23% des 46 bacheliers 2005 inscrits en DUT1 Génie Biologique en 2005-06 n'ont pas dépassé le niveau bac+1. 4% ont atteint un niveau bac+5 en 5 ans soit un parcours sans redoublement.

Lecture du graphique :

En 2006-07, 81% des 46 bacheliers 2005 inscrits en DUT1 Génie Biologique étaient encore inscrits à l'université: 70% dans une formation de niveau bac+2 et 11% dans une formation de niveau bac+1.

Parcours universitaire des bacheliers 2005 inscrits en 2005 en DUT Génie Biologique

