

Note méthodologique de la fiche recto verso

Les enquêtes sur les diplômés 2016 de Licence professionnelle et de Master issus de la formation initiale ont été réalisées du 1^{er} décembre 2018 au 31 mars 2019 par l'ORESIPÉ. Le questionnaire utilisé est en partie imposé par la Direction générale de l'enseignement supérieur et de l'insertion professionnelle (DGESIP). Les réponses ont essentiellement été collectées par le biais d'un questionnaire en ligne suivi de relances téléphoniques.

■ Définitions

Taux d'insertion professionnelle : c'est le rapport du nombre de diplômés en emploi à la population active (sommés des diplômés en emploi et des chômeurs).

Emplois stables : il s'agit d'emplois sur contrat à durée indéterminée, de titulaires de la fonction publique et de travailleurs indépendants ou libéraux.

Emplois précaires : il s'agit d'emplois sur contrat à durée déterminée, sur contrat intérimaire, sur contrat aidé ...

Revenu net mensuel : correspond au salaire net mensuel avec les primes et le 13^e mois en € hors temps partiel des emplois situés en France et, entre parenthèses, à l'étranger. A titre indicatif, le SMIC mensuel net au 1^{er} décembre 2018 était de 1187,83€.

Le revenu net mensuel médian sépare la population en deux parts égales.

Les résultats des études et
enquêtes de l'ORESIPÉ sont
consultables et téléchargeables sur

oresipe.unistra.fr

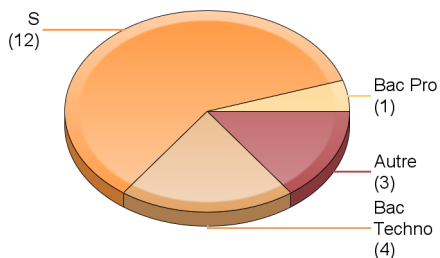
Enquête sur le devenir des diplômés 2016 de Master (Formation Initiale)

Synthèse

Faculté des Sciences et Techniques

Profil des répondants

Répartition par type de baccalauréat



Académie du bac

Académie	Effectifs
Bas-Rhin	1
Haut-Rhin	2
Besançon	1
Autres académies	11
Nancy_Metz	2
Etranger	3
Total	20

Genre



Régime d'inscription

Régime d'inscription	Effectifs
Apprentissage	0
Initiale	20
Reprise d'études non financée	0
Total	20

Taux de réponse

Diplômés	24
Réponses	20
Taux de réponse	83%

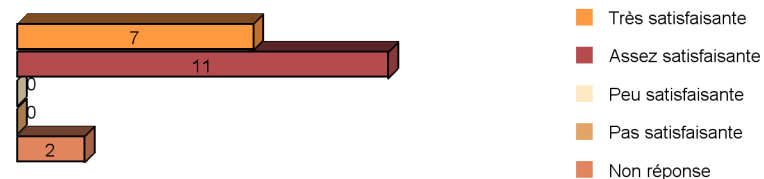
Situation principale au 01-12-2018

Situation	Effectifs
Emploi ¹	18
Recherche d'emploi	2
Inactivité	0
Poursuite / reprise d'études	0
Total	20

¹ Les doctorants ayant un contrat spécifique au doctorat sont considérés comme étant en emploi.

La formation

Avis sur la formation reçue



Adéquation emploi et niveau de qualification



... secteur disciplinaire



■ Tout à fait ■ Plutôt oui ■ Plutôt non ■ Pas du tout ■ Non réponse

A retenir

	18 mois	30 mois
Taux d'insertion professionnelle	100%	90%
Taux d'adéquation emploi et niveau de qualification	79%	94%
Durée moyenne à l'obtention du premier emploi	6 mois	
Revenu net mensuel médian ²	1400 (4000) €	1475 (3875) €
% ayant un emploi stable ³	26%	28%

² Le revenu net mensuel médian sépare la population en deux parts égales.

Entre parenthèses, le revenu net mensuel médian des emplois situés à l'étranger.

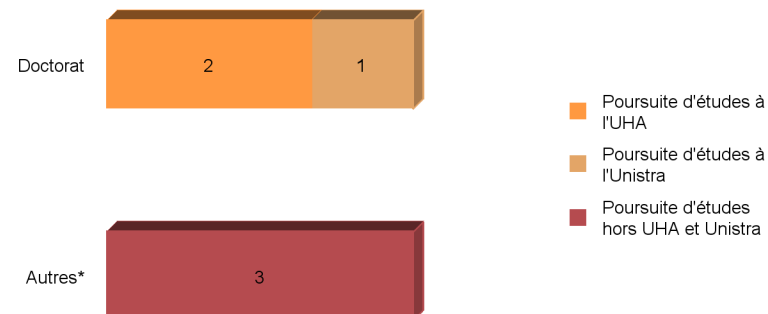
³ Emplois stables : il s'agit d'emplois sur contrat à durée indéterminée, de titulaires de la fonction publique et de travailleurs indépendants ou libéraux.

Les résultats des études et enquêtes de l'ORESIFE sont consultables et téléchargeables sur

oresipe.unistra.fr

* Autres : DU, licence professionnelle, diplôme de niveau Bac+2, diplôme de l'Espé (autre que master MEEF) ...

Les poursuites d'études immédiates (en 2016-2017)



Caractéristiques de l'emploi occupé au 01-12-2018

Mode d'obtention

	Effectifs
Suite à une période d'alternance	0
Suite à un stage intégré dans vos études	3
Suite à la réussite à un concours	1
Par pôle emploi	0
Par une annonce dans la presse	0
Par une annonce sur un site web de l'université	1
Par une annonce sur un site internet	2
Par approche directe : candidature spontanée	4
En créant ou reprenant une entreprise	0
Par un cabinet de recrutement, agence d'intérim	2
Par l'association d'anciens diplômés	2
Par votre réseau relationnel	1
Non réponse	2
Total	18

Type de contrat

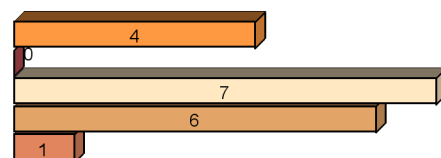
	Effectifs
Emplois stables	5
Emplois précaires	12
Non réponse	1
Total	18

Professions et catégories socioprofessionnelles



■ Ingénieurs - Cadres ■ Professions intermédiaires ■ Ouvriers - Employés ■ Non réponse

Localisation géographique



■ Alsace
■ Reste du Grand Est
■ Reste de la France
■ Etranger
■ Non réponse

Revenu net mensuel

Médiane	1475 (3875) €
Minimum	1400 (2436) €
Maximum	3667 (5000) €
Moyenne	2006 (3796,5) €
Concernés	10 (4)

Entre parenthèses, le revenu net mensuel médian des emplois situés à l'étranger.

Type d'employeurs

	Effectifs
Entreprise publique	0
Entreprise privée	8
Fonction publique	9
Association	0
Prof. libérale ou indépendante	0
Non réponse	1
Total	18

Répertoire des secteurs d'activités, des emplois occupés et des missions exercées au 01-12-2018

Secteurs d'activités

1. Activités spécialisées, scientifiques et techniques (8 diplômés)
2. Industries (manufacturières, extractives et autres) (2 diplômés)
3. Enseignement (2 diplômés)
4. Commerce, transports, hébergement et restauration
5. Agriculture, sylviculture et pêche
6. Information et communication (y compris informatique)

Liste des emplois occupés

1. Chargé(e) de projet R et D
2. Chimiste de recherche
3. Consultant(e) junior en sciences de la vie
4. Doctorant(e) (9 diplômés)
5. Enseignant(e)
6. Ingénieur(e) chimiste R et D
7. Ingénieur(e) études et développement (2 diplômés)

Exemples de missions réalisées

1. Développement de nouveaux polymères acryliques hydrosolubles pour des applications de spécialités (Home et Personal Care)
2. Synthèse, purification et caractérisation de nouveaux composés pour l'industrie agroalimentaire
3. Non communiqué
4. Travaux de recherche
5. Enseignement
6. Développement de mousses polyuréthanes pour sièges de voiture
7. Développement informatique, analyse, développement d'applications commerciales de mutuelles