

Note méthodologique de la fiche recto verso

Les enquêtes sur les diplômés 2016 de Licence professionnelle et de Master issus de la formation initiale ont été réalisées du 1^{er} décembre 2018 au 31 mars 2019 par l'ORESIPÉ. Le questionnaire utilisé est en partie imposé par la Direction générale de l'enseignement supérieur et de l'insertion professionnelle (DGESIP). Les réponses ont essentiellement été collectées par le biais d'un questionnaire en ligne suivi de relances téléphoniques.

■ Définitions

Taux d'insertion professionnelle : c'est le rapport du nombre de diplômés en emploi à la population active (sommés des diplômés en emploi et des chômeurs).

Emplois stables : il s'agit d'emplois sur contrat à durée indéterminée, de titulaires de la fonction publique et de travailleurs indépendants ou libéraux.

Emplois précaires : il s'agit d'emplois sur contrat à durée déterminée, sur contrat intérimaire, sur contrat aidé ...

Revenu net mensuel : correspond au salaire net mensuel avec les primes et le 13^e mois en € hors temps partiel des emplois situés en France et, entre parenthèses, à l'étranger. A titre indicatif, le SMIC mensuel net au 1^{er} décembre 2018 était de 1187,83€.

Le revenu net mensuel médian sépare la population en deux parts égales.

Les résultats des études et enquêtes de l'ORESIPÉ sont consultables et téléchargeables sur

oresipe.unistra.fr

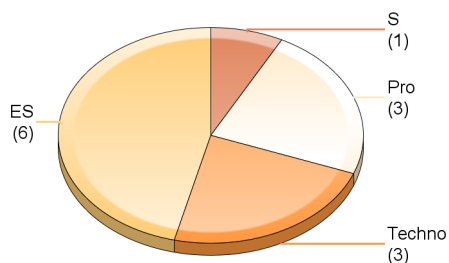
Enquête sur le devenir des diplômés 2016 (Formation Initiale)

LP Logistique et performance industrielle

IUT de Haguenau

Profil des répondants

Répartition par type de baccalauréat



Genre



Académie du bac

Académie	Effectifs
Bas-Rhin	11
Haut-Rhin	2
Total	13

Régime d'inscription

Régime	Effectifs
Apprentissage	13
Initiale	0
Reprise d'études non financée	0
Total	13

Taux de réponse

Diplômés	21
Réponses	13
Taux de réponse	62%

Situation principale au 01-12-2018

Situation	Effectifs
Emploi	12
Recherche d'emploi	1
Inactivité	0
Poursuite / Reprise d'études	0
Total	13

La formation

Avis sur la formation reçue



Adéquation emploi et ...

... niveau de qualification



... domaine



■ Tout à fait ■ Plutôt oui ■ Plutôt non ■ Pas du tout ■ Non réponse

A retenir

	18 mois	30 mois
Taux d'insertion professionnelle	100%	92%
Taux d'adéquation emploi et niveau de qualification	50%	42%
Durée moyenne à l'obtention du premier emploi	0,6 mois	
Revenu net mensuel médian ¹	1784 (-) €	1958 (-) €
% ayant un emploi stable ²	67%	83%

¹ Le revenu net mensuel médian sépare la population en deux parts égales.

Entre parenthèses, le revenu net mensuel médian des emplois situés à l'étranger.

² Emplois stables : il s'agit d'emplois sur contrat à durée indéterminée, de titulaires de la fonction publique et de travailleurs indépendants ou libéraux.

Les résultats des études et enquêtes de l'ORESIFE sont consultables et téléchargeables sur

oresipe.unistra.fr

Les poursuites d'études immédiates (en 2016-2017)



■ Poursuite d'études à l'Unistra

* Autres : DU, diplôme de niveau bac+2, diplôme des métiers du notariat ...

Caractéristiques de l'emploi occupé au 01-12-2018

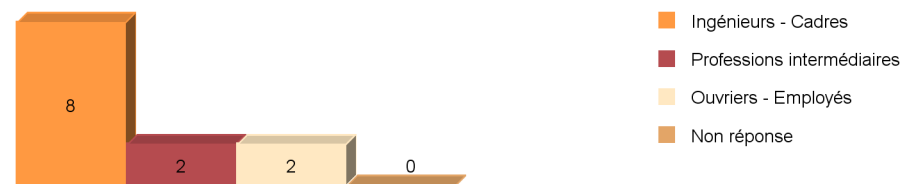
Mode d'obtention

	Effectifs
Suite à une période d'alternance	6
Suite à un stage intégré dans vos études	0
Suite à la réussite à un concours	0
Par pôle emploi	0
Par une annonce dans la presse	0
Par une annonce sur un site web de l'université	0
Par une annonce sur un site internet	3
Par approche directe : candidature spontanée	1
En créant ou reprenant une entreprise	1
Par un cabinet de recrutement, agence d'intérim	0
Par un réseau d'anciens diplômés	0
Par votre réseau relationnel	1
Non réponse	0
Total	12


Type de contrat

	Effectifs
Emplois stables	10
Emplois précaires	2
Non réponse	0
Total	12

Professions et catégories socioprofessionnelles



Localisation géographique



Revenu net mensuel

Médiane	1958 (-) €
Minimum	1200 (-) €
Maximum	2492 (-) €
Moyenne	1908 (-) €
Concernés	9 (1)

Entre parenthèses, le revenu des emplois situés à l'étranger.

Type d'employeurs

	Effectifs
Entreprise publique, SEM	0
Entreprise privée	10
Fonction publique	0
Assoc., org. internationale	0
Prof. libérale ou indépendante	2
Non réponse	0
Total	12

Répertoire des secteurs d'activités, des emplois occupés et des missions exercées au 01-12-2018

Secteurs d'activités	Liste des emplois occupés	Exemples de missions réalisées
1. Industries (manufacturières, extractives et autres) (5 diplômés) 2. Commerce, transports, hébergement et restauration (4 diplômés) 3. Activités spécialisées, scientifiques et techniques 4. Agriculture, sylviculture et pêche	1. Acheteur(euse) projets et logistique 2. Assistant(e) service d'assistance technique 3. Auto-entrepreneur(euse) 4. Chef de projet 5. Chef d'équipe, responsable de production, responsable client 6. Commerçant(e) sur internet 7. Conducteur(trice) d'installations 8. Ingénieur(e) en opérations industrielles 9. Ingénieur(e) méthodes logistiques 10. Manageur(euse) logistique 11. Ordonnanceur(euse) 12. Ouvrier(ère)	1. Non renseigné 2. Organisation et déplacement de techniciens en France et à l'international; gestion du planning 3. En charge d'un magasin de vente directe : approvisionnement, comptabilité, vente, gestion de stock, gestion financière de l'entreprise 4. Réalisation de projet d'amélioration continue 5. Gérer une équipe de 100 personnes sur un atelier de conditionnement à façon 6. Vente de vêtements sur internet; production textile 7. Gestion d'une installation automatisée; faire la maintenance de premier niveau; faire en sorte que l'installation produise de bonnes pièces en s'arrêtant le moins possible 8. Transfert technologique et de connaissance vers des sites étrangers; rapatriement de production en France; industrialisation; développement de la qualité 9. Optimisation du pôle colisage; amélioration de l'approvisionnement des lignes de montage 10. Gestion des pièces de rechange 11. Construction des plannings de collecte 12. Responsabilité d'équipe; gestion des commandes numériques