

Note méthodologique de la fiche recto verso

Les enquêtes sur les diplômés 2016 de Licence professionnelle et de Master issus de la formation initiale ont été réalisées du 1^{er} décembre 2018 au 31 mars 2019 par l'ORESIPÉ. Le questionnaire utilisé est en partie imposé par la Direction générale de l'enseignement supérieur et de l'insertion professionnelle (DGESIP). Les réponses ont essentiellement été collectées par le biais d'un questionnaire en ligne suivi de relances téléphoniques.

■ Définitions

Taux d'insertion professionnelle : c'est le rapport du nombre de diplômés en emploi à la population active (sommés des diplômés en emploi et des chômeurs).

Emplois stables : il s'agit d'emplois sur contrat à durée indéterminée, de titulaires de la fonction publique et de travailleurs indépendants ou libéraux.

Emplois précaires : il s'agit d'emplois sur contrat à durée déterminée, sur contrat intérimaire, sur contrat aidé ...

Revenu net mensuel : correspond au salaire net mensuel avec les primes et le 13^e mois en € hors temps partiel des emplois situés en France et, entre parenthèses, à l'étranger. A titre indicatif, le SMIC mensuel net au 1^{er} décembre 2018 était de 1187,83€.

Le revenu net mensuel médian sépare la population en deux parts égales.

Les résultats des études et
enquêtes de l'ORESIPÉ sont
consultables et téléchargeables sur

oresipe.unistra.fr

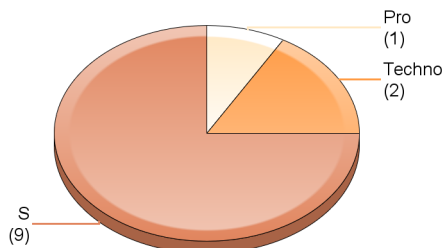
Enquête sur le devenir des diplômés 2016 (Formation Initiale)

LP Procédés et technologies pharmaceutiques


Faculté de Pharmacie

Profil des répondants

Répartition par type de baccalauréat



Genre



Académie du bac

Académie	Effectifs
Bas-Rhin	8
Haut-Rhin	2
Besançon	1
Autres académies	1
Total	12

Régime d'inscription

Régime	Effectifs
Apprentissage	10
Initiale	2
Reprise d'études non financée	0
Total	12

Taux de réponse


Diplômés	16
Réponses	12
Taux de réponse	75%

Situation principale au 01-12-2018

Situation	Effectifs
Emploi	9
Recherche d'emploi	0
Inactivité	1
Poursuite / Reprise d'études	2
Total	12

La formation

Avis sur la formation reçue



Adéquation emploi et ...

... niveau de qualification



... domaine



A retenir

	18 mois	30 mois
Taux d'insertion professionnelle	89%	100%
Taux d'adéquation emploi et niveau de qualification	38%	56%
Durée moyenne à l'obtention du premier emploi	1,2 mois	
Revenu net mensuel médian ¹	1800 (-) €	1767 (-) €
% ayant un emploi stable ²	38%	56%

¹ Le revenu net mensuel médian sépare la population en deux parts égales.

Entre parenthèses, le revenu net mensuel médian des emplois situés à l'étranger.

² Emplois stables : il s'agit d'emplois sur contrat à durée indéterminée, de titulaires de la fonction publique et de travailleurs indépendants ou libéraux.

Les résultats des études et enquêtes de l'ORESIFE sont consultables et téléchargeables sur

oresipe.unistra.fr

Les poursuites d'études immédiates (en 2016-2017)



■ Poursuite d'études à l'Unistra ■ Poursuite d'études hors Unistra

* Autres : DU, diplôme de niveau bac+2, diplôme des métiers du notariat ...

Caractéristiques de l'emploi occupé au 01-12-2018

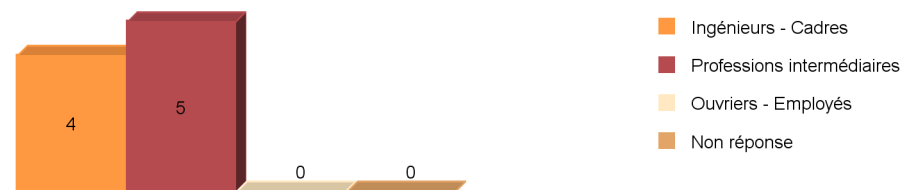
Mode d'obtention

	Effectifs
Suite à une période d'alternance	3
Suite à un stage intégré dans vos études	0
Suite à la réussite à un concours	0
Par pôle emploi	0
Par une annonce dans la presse	0
Par une annonce sur un site web de l'université	0
Par une annonce sur un site internet	3
Par approche directe : candidature spontanée	2
En créant ou reprenant une entreprise	0
Par un cabinet de recrutement, agence d'intérim	0
Par un réseau d'anciens diplômés	0
Par votre réseau relationnel	1
Non réponse	0
Total	9

Type de contrat

	Effectifs
Emplois stables	5
Emplois précaires	4
Non réponse	0
Total	9

Professions et catégories socioprofessionnelles



Localisation géographique



Revenu net mensuel

Médiane	1767 (-) €
Minimum	1500 (-) €
Maximum	2617 (-) €
Moyenne	1903 (-) €
Concernés	6 (1)

Entre parenthèses, le revenu des emplois situés à l'étranger.

Type d'employeurs

	Effectifs
Entreprise publique, SEM	1
Entreprise privée	8
Fonction publique	0
Assoc., org. internationale	0
Prof. libérale ou indépendante	0
Non réponse	0
Total	9

Répertoire des secteurs d'activités, des emplois occupés et des missions exercées au 01-12-2018

Secteurs d'activités	Liste des emplois occupés	Exemples de missions réalisées
1. Industries (manufacturières, extractives et autres) (7 diplômés) 2. Autres activités de service (dont organismes extracommunautaires, ménages en tant qu'employeurs...) 3. Santé humaine et action sociale	1. Coordinateur(trice) technique 2. Ingénieur(e) performance 3. Représentant(e) QMS (Quality Management System) 4. Technicien(ne) bioproduction (2 diplômés) 5. Technicien(ne) de laboratoire en contrôle qualité 6. Technicien(ne) de production 7. Technicien(ne) d'études 8. Technicien(ne) industrialisation	1. Responsable de l'équipe de maintenance et de la coordination des activités du service 2. Déploiement et maintien de missions OPEX sur le site 3. Gérer les réclamations fournisseur; gérer les déviations et le change controls; réaliser la libération de matières premières pour utilisation en production; réaliser les audits internes et externes; audits clients et fournisseurs 4. Production, qualité (rédaction procédures, investigation) et développement de process; production de médicaments 5. Analyses de dissolution pour l'ensemble des produits 6. Non renseigné 7. Gestion de projets; assistance à maîtrise d'ouvrage (AMO); maîtrise d'oeuvre (MOE); réalisation d'études d'infrastructure et d'équipements industriels 8. Beaucoup de documentaire; validation de procédés au niveau de la production